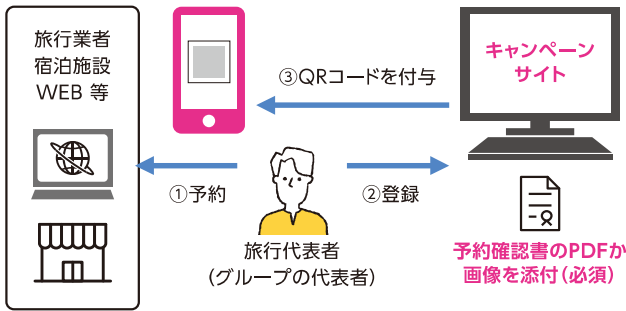


## スマートフォンをお持ちの方

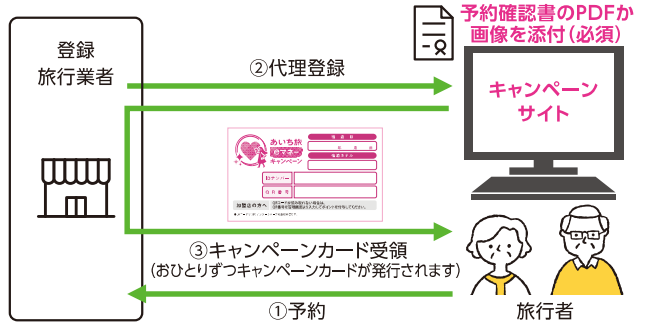
1. 旅行の代表者は宿泊旅行を予約
2. キャンペーンサイトにて必要事項を登録
3. 代表者にQRコードを付与

※複数人でのご旅行で、QRコードを個別に発行したい場合は、予約確認書に加えておひとり1枚ずつ領収書が必要です。



## スマートフォンをお持ちでない方

1. 旅行者は、加盟旅行業者にて宿泊旅行を予約
2. 予約を行った旅行業者がキャンペーンサイトにて必要事項を代理登録 ※お客様の携帯電話番号が必要です。
3. 予約を行った旅行業者の店頭でおひとりずつキャンペーンカードを受取り  
(おひとりにつき300円のキャンペーンカード事務手数料を申し受けます)



お申し込み

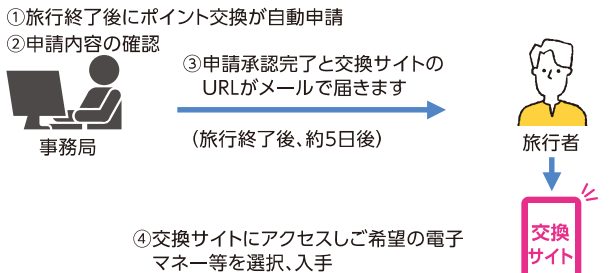
ご利用

1. チェックイン時にQRコードまたはキャンペーンカードのご提示および「チェックイン確認書」に署名  
※チェックイン確認書はフロントで配布。
2. 加盟宿泊施設にてQRコードを読み取ってもらう ⇒ 旅行ポイントが蓄積されます
3. 地域ポイント店(小売店・飲食店・観光施設等)での精算時にQRコードをご提示
4. 地域ポイント店にてQRコードを読み取ってもらう ⇒ 地域ポイントが蓄積されます  
※電子マネー等を受け取るまでは地域ポイントを蓄積した分のレシートを保管してください。

地域ポイントは、宿泊施設でのQRコードご提示後から蓄積することができます。

換金

1. 旅行終了後、ポイント交換を申請  
(旅行終了翌日に自動申請されます)
2. 事務局にて申請内容を承認
3. マイページに表示される交換サイトにアクセスし、ご希望の電子マネー等を選択して交換

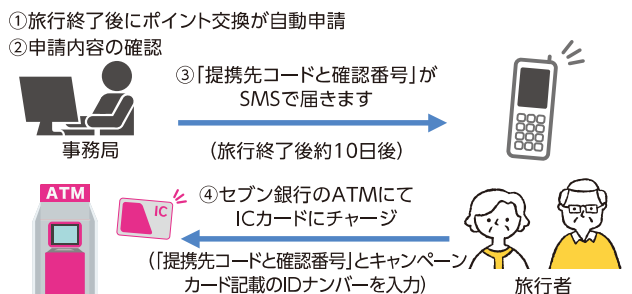


### 還元対象電子マネー等

Amazonギフト券 / nanacoギフト / EdyギフトID / App Store & iTunes ギフトカード  
Google Play ギフトコード / Pontaポイントコード / クオカードペイ / PayPay ポーナス

※一度選択した電子マネー等の変更は出来ません。

1. 旅行終了後、ポイント交換を申請  
(旅行終了翌日に自動申請されます)
2. 事務局にて申請内容を承認
3. お客様の携帯電話にSMSで「提携先コードと確認番号」を受信
4. お客様はセブン銀行のATMにて、お手持ちの交通系ICカードにチャージ ※「PiTaPa」は対象外



※この際キャンペーンカードも必要となりますので紛失しないようご注意ください。  
※交通系ICカードはお客様ご自身でご準備ください。  
※交通系ICカードのチャージ上限額は2万円までのため、チャージの際はICカードの残高にごご注意ください。